



法人籌碼動態

01月22日	臺股期貨		電子期貨		金融期貨	
	未平倉	增減	未平倉	增減	未平倉	增減
外資及陸資	-27,551	-6,970	-493	-97	-1,409	-84
投信	-8,316	-307	115	1	6	0
自營商	23,026	1,431	428	-225	-17	-78

01月22日	非金電期貨		臺指選擇權CALL		臺指選擇權PUT	
	未平倉	增減	未平倉	增減	未平倉	增減
外資及陸資	74	128	4,357	-2,803	9,689	1,349
投信	1	0	-500	0	1,925	0
自營商	-69	-105	-9,058	205	17,406	10,388

個股貢獻點數前十名		個股貢獻點數後十名		單位：口		
				多	空	
鴻海	20.64	台積電	-205.88	台指期前十大 市場佔比	47.8%	64.3%
聯電	10.27	聯發科	-8.94			
大立光	5.10	台達電	-6.87			
南電	4.92	研華	-6.13	電子期前十大 市場佔比	58.2%	82.3%
長榮	4.62	台塑化	-5.36			
聯詠	2.92	台塑	-1.68			
欣興	2.69	緯穎	-1.50	金融期前十大 市場佔比	59.0%	87.3%
致茂	2.51	統一超	-1.20			
祥碩	2.40	上銀	-1.15			
愛普	1.67	豐泰	-1.02	非金電期前十大 市場佔比	96.4%	94.8%
前十名合計	57.73	後十名合計	-239.74			

期權交易財務槓桿高，交易人請慎重考量自身財務能力，並留意控管個人部位及投資風險；過去的績效及預期的表現，不得為未來績效之保證，交易人須自行判斷與負責，本公司不負任何法律責任。

華南金融集團 華南期貨股份有限公司 (109)年金管期總字第007號

台北市民生東路四段54號3樓之9 TEL: 02-27180000 FAX: 02-25463700

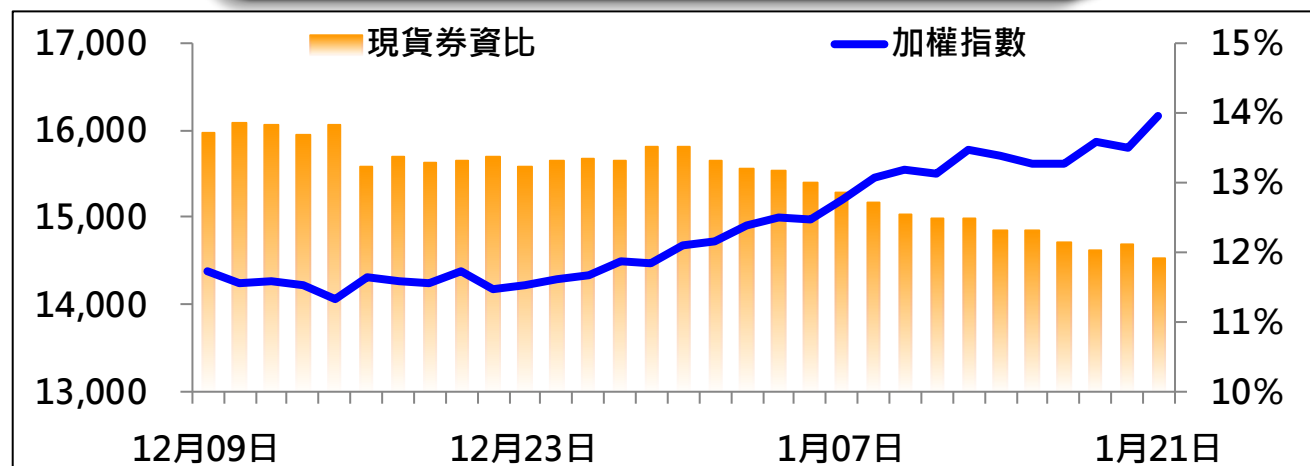


法人現貨、期貨&選擇權籌碼變化

日期	外資現貨 & 期貨籌碼變化			自營商現貨 & 期貨籌碼變化		
	現貨買賣超(億)	期貨留倉(口)	留倉增減(口)	現貨買賣超(億)	期貨留倉(口)	留倉增減(口)
01月18日	-15.6	-27,983	-3,131	-1.4	26,325	1,609
01月19日	66.3	-29,982	-1,999	26.4	26,268	-57
01月20日	-215.5	-16,717	13,265	-57.9	21,131	-5,137
01月21日	20.7	-20,581	-3,864	20.3	21,595	464
01月22日	-343.9	-27,551	-6,970	12.4	23,026	1,431

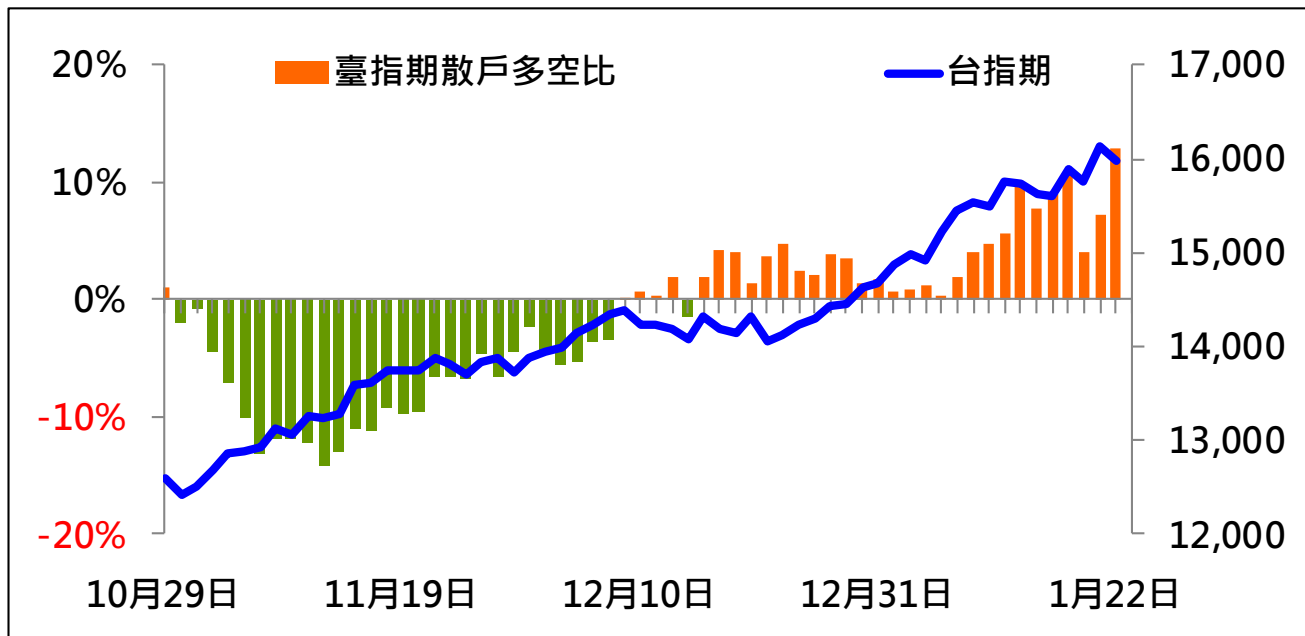
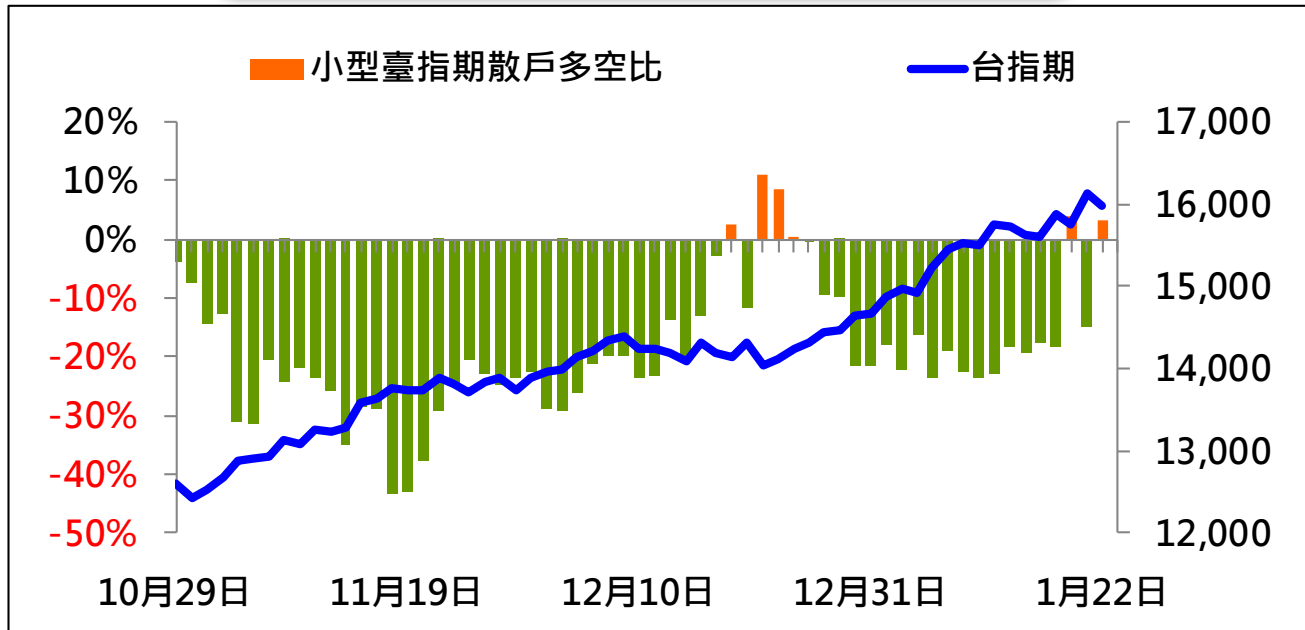
日期	外資選擇權籌碼變化			自營商選擇權籌碼變化		
	CALL 未平倉	PUT 未平倉	未平倉淨部位	CALL 未平倉	PUT 未平倉	未平倉淨部位
01月18日	11,814	11,790	24	-34,021	32,118	-66,139
01月19日	15,056	11,752	3,304	-27,245	14,910	-42,155
01月20日	-95	7,354	-7,449	-11,730	-7,963	-3,767
01月21日	7,160	8,340	-1,180	-9,263	7,018	-16,281
01月22日	4,357	9,689	-5,332	-9,058	17,406	-26,464

現貨券資比



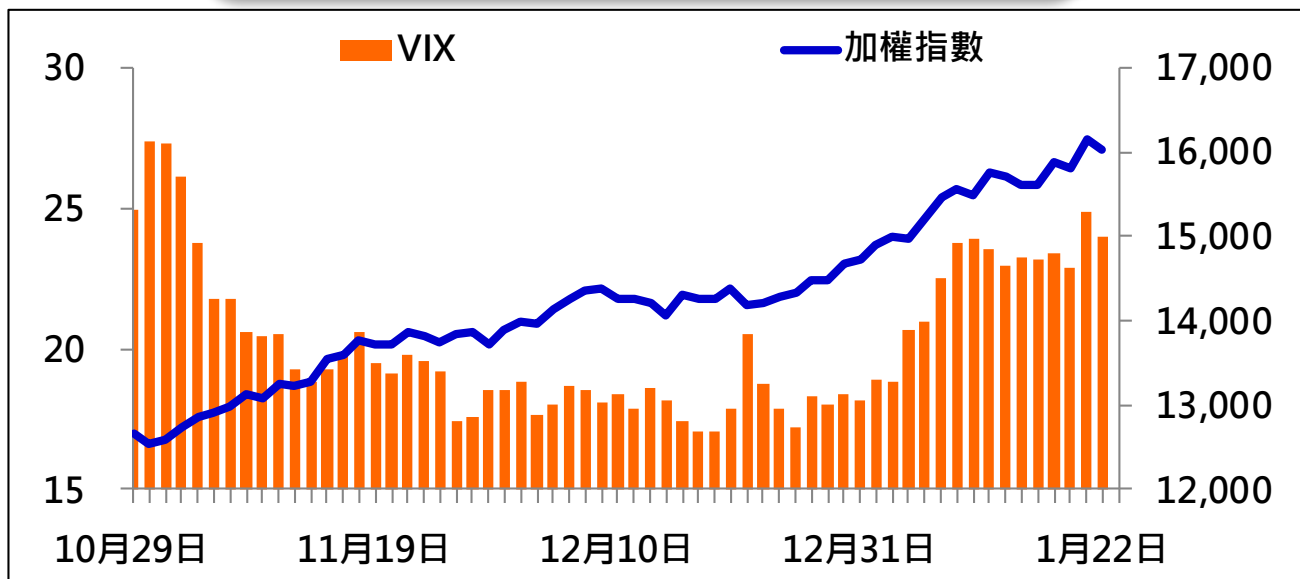


散戶多空比

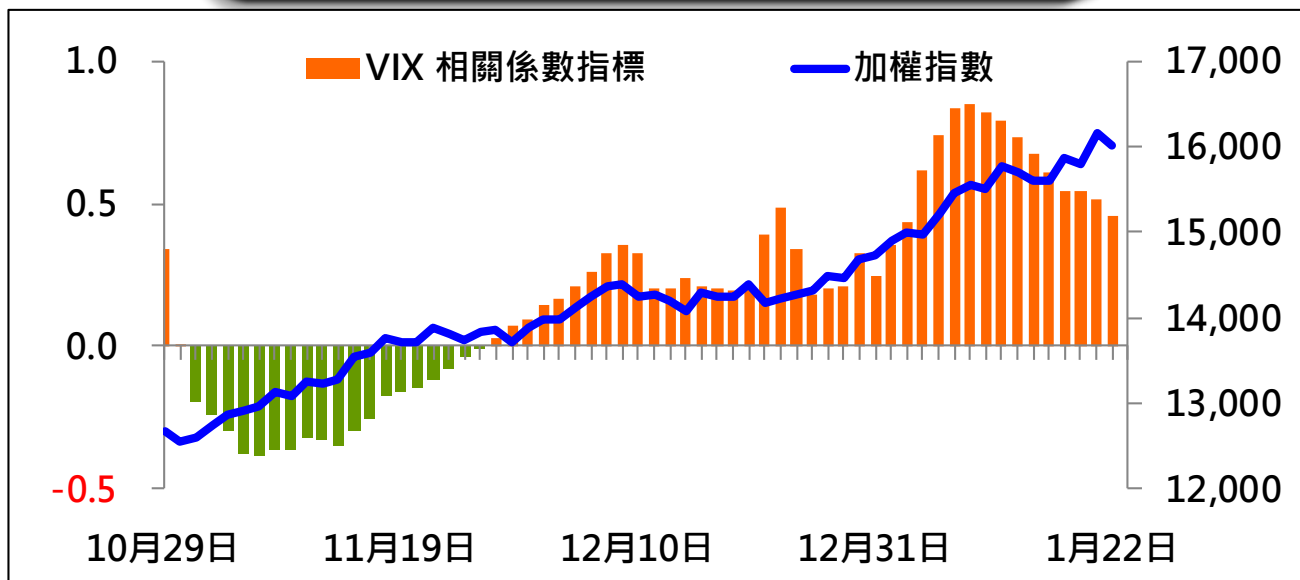




VIX

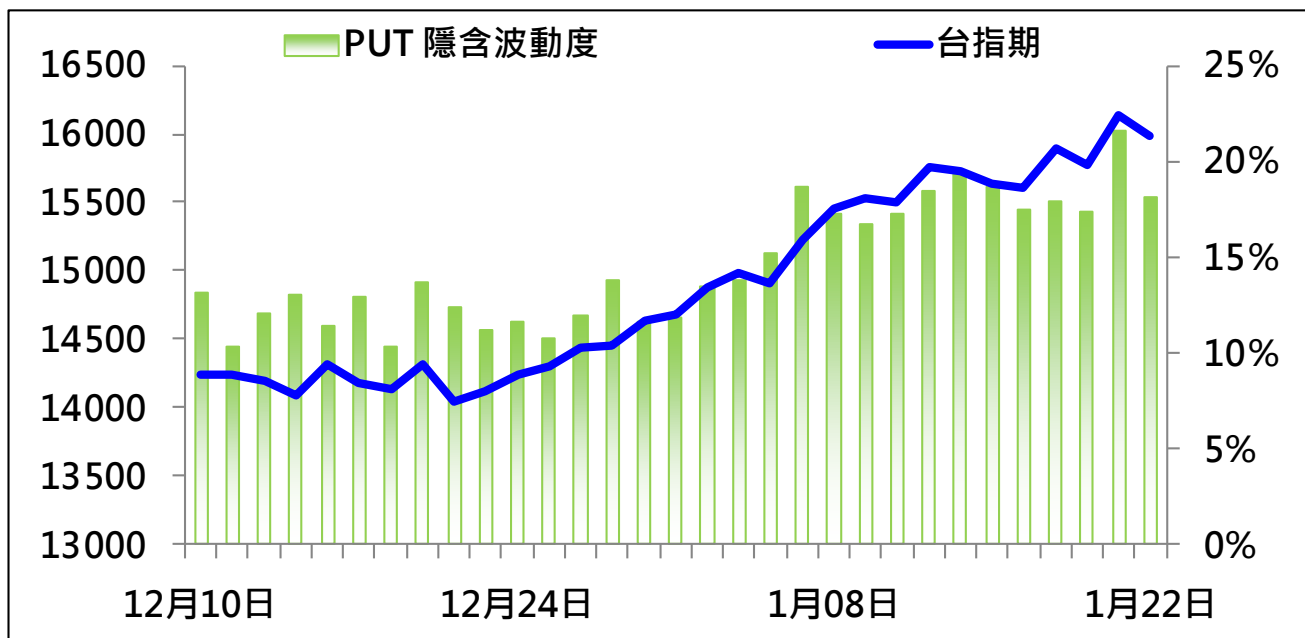
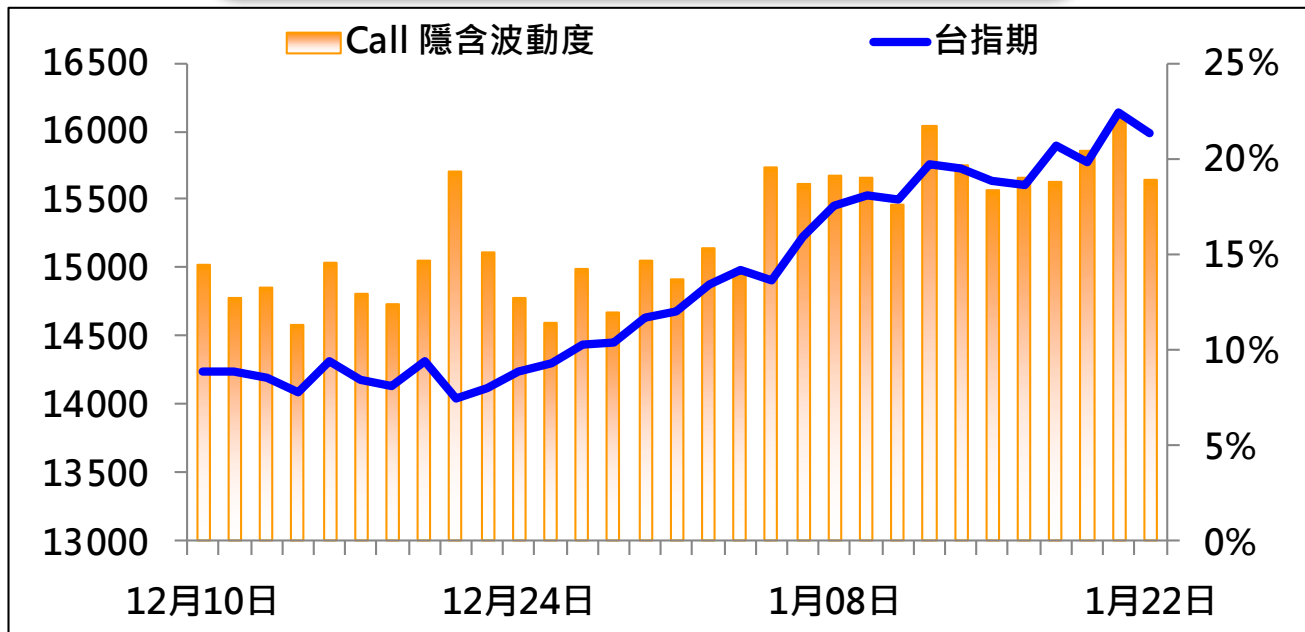


VIX 與 TWSE 相關係數指標





CALL、PUT隱含波動率





週選擇權OI變化

日期：2021/1/22

結算日：2021/1/27

OI 增減	Call	202101W4 履約價	Put	OI 增減
-14	65	15,550	6,393	3,001
32	221	15,600	7,807	862
6	149	15,650	4,684	1,180
12	417	15,700	9,818	3,806
161	793	15,750	6,545	1,706
23	1,634	15,800	9,509	3,149
147	1,739	15,850	4,614	1,564
156	1,871	15,900	5,811	1,506
1,011	3,811	16,000	5,672	1,000
1,484	3,194	16,050	2,082	919
1,607	4,674	16,100	2,285	359
906	3,924	16,150	903	-107
2,159	6,641	16,200	623	-304
463	5,109	16,250	225	-216
1,728	5,651	16,300	347	82
1,886	4,348	16,350	63	27
1,987	8,539	16,400	26	9
1,444	1,444	16,450	56	56
4,478	11,221	16,500	34	20
3,266	3,266	16,550	0	0
※ 6,562	14,639	16,600	17	2
增減總計	OI 總計	P/C	OI 總計	增減總計
41,120	117,086	1.1462	134,206	24,459



近月選擇權OI變化

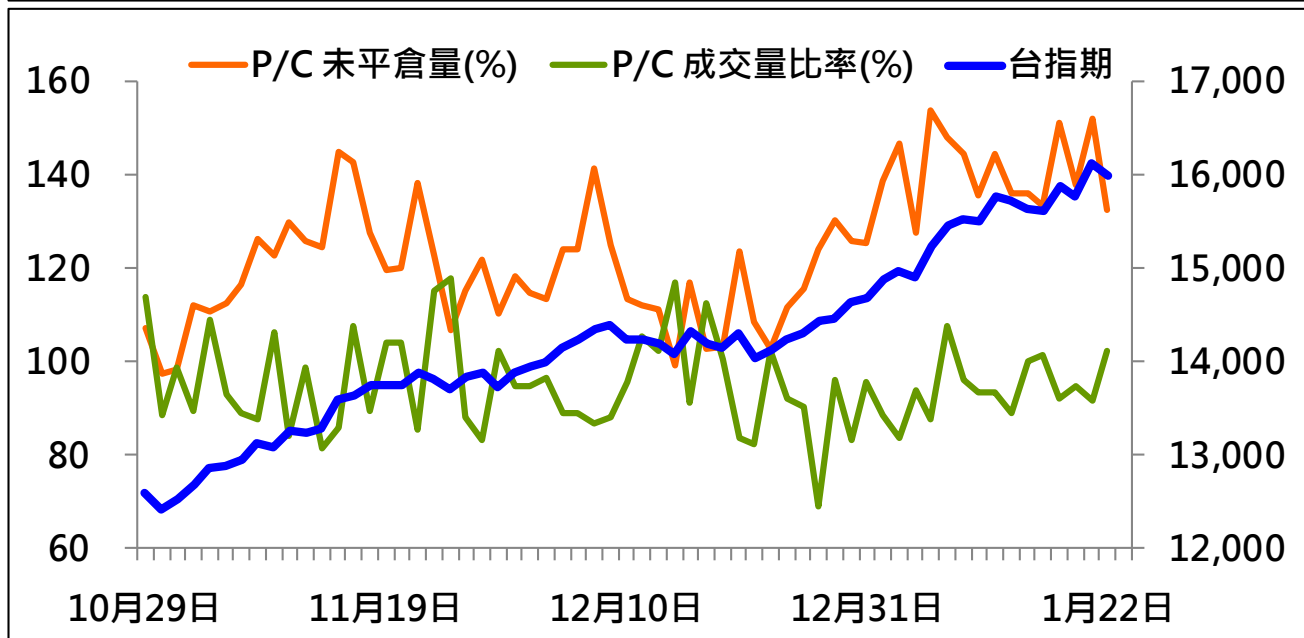
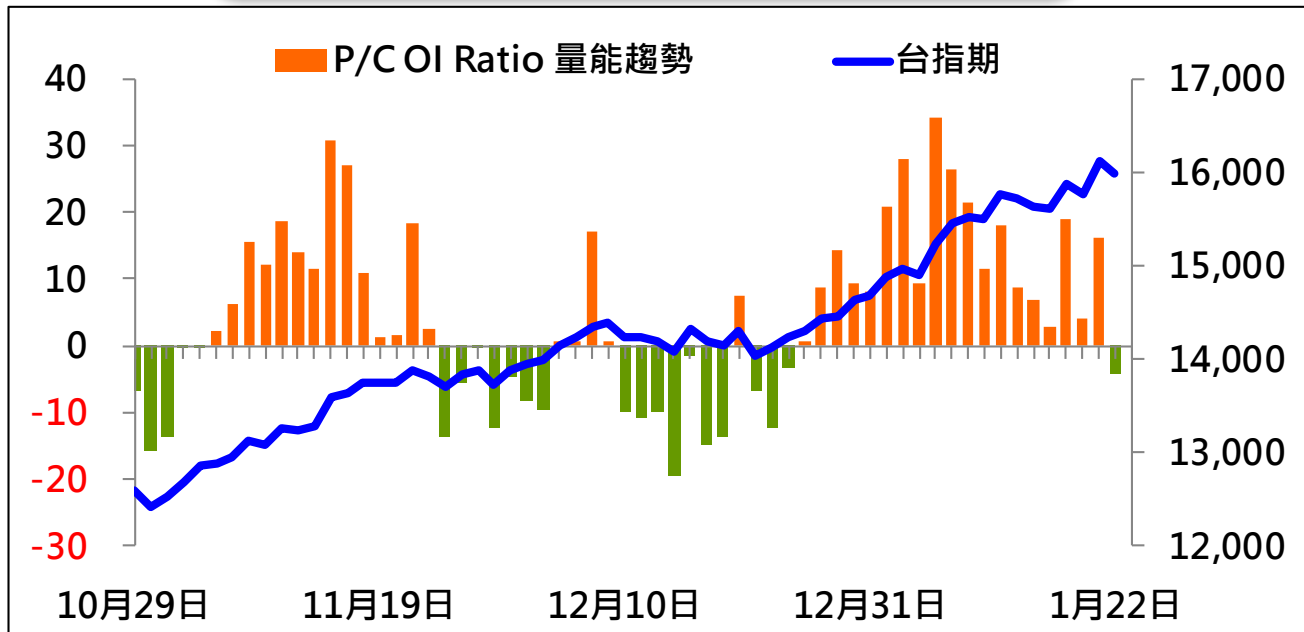
日期：2021/1/22

結算日：2021/2/17

OI 增減	Call	202102月 履約價	Put	OI 增減
149	1,594	15,200	2,900	899
207	823	15,300	1,708	552
313	3,004	15,400	2,164	15
13	226	15,500	3,820	1,004
-66	1,061	15,600	1,594	-43
2	599	15,700	2,455	933
23	2,485	15,800	2,947	1,074
88	1,744	15,900	3,744	1,157
※ 1,002	4,584	16,000	2,001	599
562	2,363	16,100	1,559	399
80	2,507	16,200	350	21
269	2,129	16,300	138	-13
677	4,383	16,400	69	9
245	2,234	16,500	28	5
547	4,950	16,600	23	8
479	2,132	16,700	0	0
188	3,739	16,800	7	4
139	2,710	16,900	0	0
861	4,179	17,000	1	0
111	1,983	17,100	0	0
-64	2,272	17,200	0	0
增減總計	OI 總計	P/C	OI 總計	增減總計
7,965	63,750	1.5830	100,919	8,908



成交量及未平倉量比率 & 量能趨勢圖



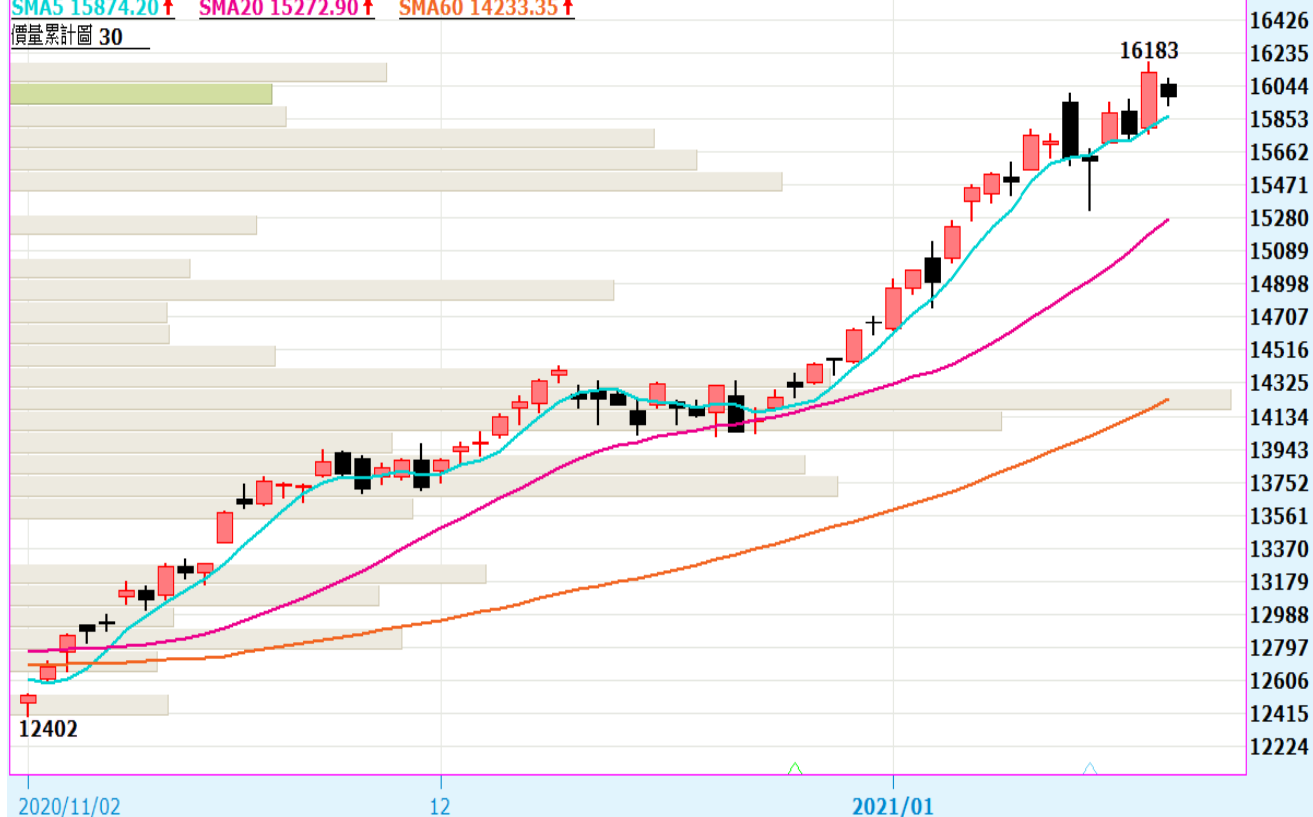


盤後重點觀察

台股指數近月(一般)(FITX*1) 日線圖 2021/01/22 開 16051 高 16085 收 15984 s 點 量 161197 口 -141 (-0.87%)

SMA5 15874.20 ↑ SMA20 15272.90 ↑ SMA60 14233.35 ↑

價量累計圖 30



期權交易財務槓桿高，交易人請慎重考量自身財務能力，並留意控管個人部位及投資風險；過去的績效及預期的表現，不得為未來績效之保證，交易人須自行判斷與負責，本公司不負任何法律責任。

華南金融集團 華南期貨股份有限公司 (109)年金管期總字第007號
台北市民生東路四段54號3樓之9 TEL: 02-27180000 FAX: 02-25463700



免責聲明與警語

- 一、本報告中的訊息包括來自各項已公開或據信為可靠之資訊來源，為製作報告當時所知之資訊及基於特定時間或期間所作之意見，惟華南期貨股份有限公司（以下稱本公司）對本報告內容的準確性、完整性和及時性不作任何聲明或保證，本報告所載之資訊或意見日後如有任何變動，本公司將不作通知。
- 二、本報告內容僅供參考，不具有或隱含任何法律效果，本公司就其內容不負任何法律責任。本報告內容不代表未來獲利之預期或保證，交易人應審慎評估，慎重考量自身財務能力及承受風險能力，並特別留意控管風險，如有需要，應諮詢相關財務顧問或專業人士。
- 三、本報告內容不構成亦不得視為對任何投資標的或任何交易之招攬、要約、宣傳、廣告、遊說、引誘或推薦。在任何情況下，本公司不對任何人閱讀本報告或基於本報告觀點所進行的交易所引致的任何損益承擔任何責任。
- 四、本報告內容所涉相關圖表及數據可能採用特定軟體及程式、模型運算，以歷史數據進行繪製及統計，其結果並不代表具有預測未來之能力。
- 五、本報告內容所用技術分析指標可能隨參數設定之不同，而有不同的結果。技術分析指標係將過去歷史資料經由統計分析技術所得之指標數值，僅供參考性質，通常作為事後驗證之用途，且係依據過去歷史資料所得，不具領先意涵，亦不代表具有預測未來之能力。
- 六、本報告內容之著作權屬於本公司所擁有，非經本公司事先書面同意，禁止任何未經本公司授權擅自加以摘錄、引用、轉貼、下載、複製、編輯、翻譯或傳輸行為，任何侵犯本公司著作權之行為，本公司將予究責。
- 七、本報告僅限由本公司傳送予與本公司簽訂顧問契約之客戶閱讀，如有任何人未經本公司事先書面同意而將本報告傳送予他人，本公司將予究責。
- 八、期權交易財務槓桿高，交易人請慎重考量自身財務能力，並留意控管個人部位及投資風險；過去的績效及預期的表現，不得為未來績效之保證，交易人須自行判斷與負責，本公司不負任何法律責任。

華南金融集團 華南期貨股份有限公司 (109)年金管期總字第007號
台北市民生東路四段54號3樓之9 TEL: 02-27180000 FAX: 02-25463700